

POISSON D'AVRIL !!!




Pas de travail supplémentaire !

Je suis bien triste de ne pas avoir de joli poisson accroché dans le dos cette année...

Voici quelques idées facultatives pour occuper les enfants aujourd'hui !

Amusez-vous bien !



- Ecouter l'histoire « **le grand tour du petit poisson** » : <https://www.youtube.com/watch?v=xTzf68ljnco>
- Regarder ce reportage sur « **le poisson carré** » : <https://www.youtube.com/watch?v=KGUigZSJ6rk>
- Préparer un bon **gâteau pour le goûter** et le décorer pour qu'il ressemble à un poisson !

Pour cela rien de plus simple : prépare ton gâteau préféré puis coupe à l'aide d'un couteau une grosse part pour faire la bouche. La part coupée sert à faire la queue du poisson.

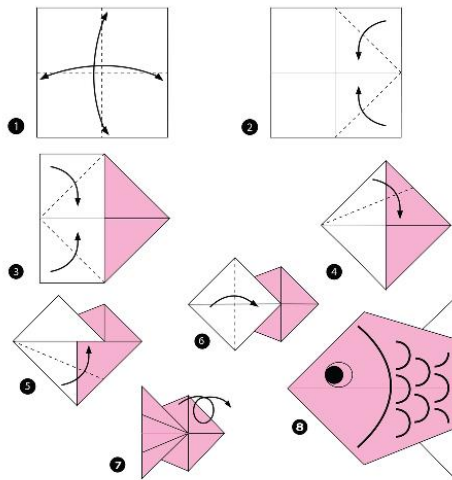
Ensuite réalise de jolies écailles (pour faire tenir des bonbons ou des biscuits sur ton gâteau tu peux étaler une fine couche de pâte à tartiner).

Voici quelques idées qui pourront t'inspirer !

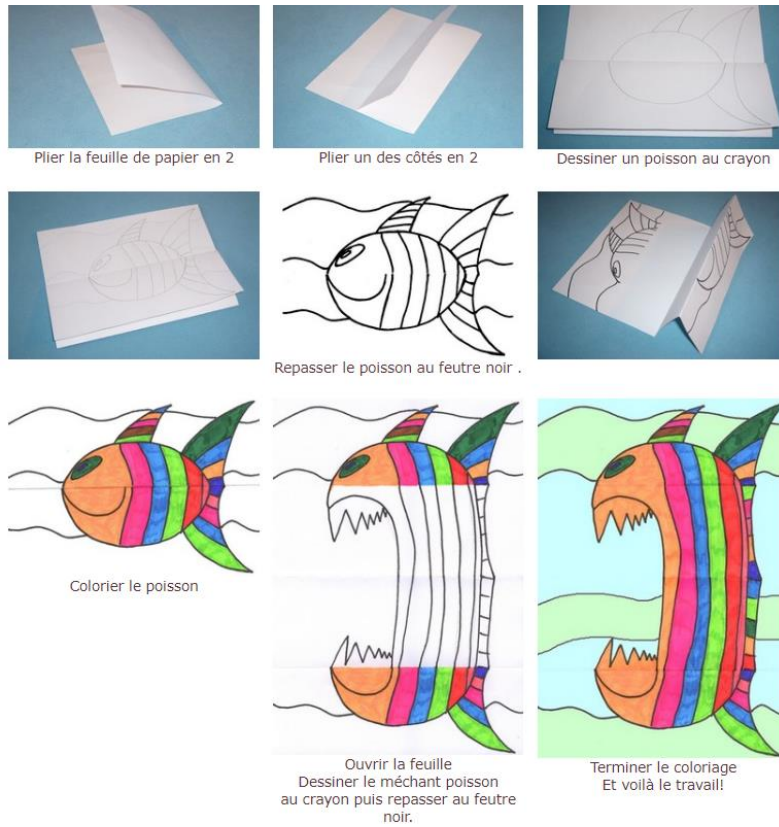


- Fabriquer un **poisson en origami** : <https://www.youtube.com/watch?v=y5BHCTzlvug>

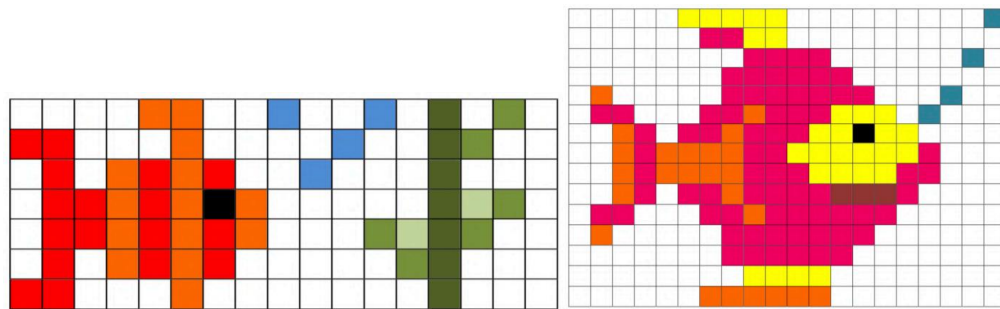
ORIGAMI POISSON



- Fabriquer un **poisson gourmand** :



- Réaliser des **poissons en « Pixel Art »** :



- Trouver la réponse au **défi du jour** (sur le blog : <https://oneconnect.opendigitaleducation.com/>)

A. Les feuilles d'un artichaut

B. Les écailles d'un poisson

C. Les tuiles d'un temple chinois

Bonne journée à tous !