

Mardi 28 avril 2020

CM1

1) **Conjugaison** : Le futur : les verbes en -dre et -oir.

<u>Prendre</u> :	<u>Voir</u> :	<u>Pouvoir</u> :	<u>Vouloir</u> :	<u>Devoir</u> :
Je prendrai	Je verrai	Je pourrai	Je voudrai	Je devrai
Tu prendras	Tu verras	Tu pourras	Tu voudras	Tu devras
Il prendra	Il verra	Il pourra	Il voudra	Il devra
Nous prendrons	Nous verrons	Nous pourrons	Nous voudrons	Nous devrons
Vous prendrez	Vous verrez	Vous pourrez	Vous voudrez	Vous devrez
Ils prendront	Ils verront	Ils pourront	Ils voudront	Ils devront

Exercice 1 : Trouve l'infinitif de ces verbes.

Tu comprendras – je viendrai – je vendrai – ils répondront – vous irez – nous entendrons – je céderai – il rentrera – elle rendra – vous étendrez – nous voudrons – vous verrez – il devra

Exercice 2: Conjugue ces verbes au futur et aux personnes indiquées.

- a) **Décevoir** : tu – vous – ils
- b) **Revoir** : je – nous – elle
- c) **Recevoir** : tu – il – ils
- d) **Apercevoir** : j' – nous – vous

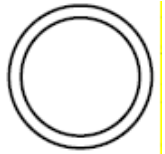
Exercice 3 : Réécris ces phrases en conjuguant les verbes entre parenthèses au futur.

- a) Vous n'(entendre) pas le réveil sonner.
- b) (Répondre)-tu à la question de ton ami ?
- c) Nous ne (reprendre) plus ce chemin dangereux.
- d) Ce marchand ne (vendre) pas de fruits.
- e) J'(apprendre) mes leçons mercredi.

2) **Nombres et calculs** : Additionner des nombres décimaux

L'addition

des nombres décimaux



$$451,92 + 83,7$$

Au besoin,
ajoute des zéros pour
avoir autant de chiffres
après la virgule dans tous les nombres !

MÉMO

Pour poser
une addition avec des nombres
décimaux, j'applique les règles suivantes.




Commence
par **placer** et par **aligner**
les virgules, tu éviteras ainsi de
nombreuses erreurs !

Aligne
ensuite **les chiffres**
de la partie entière, puis **ceux**
de la partie décimale.

Effectue
maintenant **l'opération** :
ajoute d'abord **les centièmes**
entre eux, puis **les dixièmes**, **les**
unités...



Pour
vérifier
si le **résultat**
de l'addition posée est
vraisemblable, on peut calculer
l'ordre de grandeur pour avoir
un résultat approché.



Ordre de grandeur

$$451,92 + 83,7 \Rightarrow \underline{450} + \underline{80} \Rightarrow \underline{530}$$

Exercice 1 : Dans ces opérations, ajoute les zéros avant de les calculer.

$$\begin{array}{r} 62,37 \\ + 8,4 \\ \hline \end{array}$$

= ,

$$\begin{array}{r} 8,7 \\ + 63,59 \\ \hline \end{array}$$

= ,

$$\begin{array}{r} 826 \\ + 65,9 \\ \hline \end{array}$$

= ,

$$\begin{array}{r} 26,43 \\ + 481 \\ \hline \end{array}$$

= ,

Exercice 2 : Pose et calcule.

$$5,7 + 3,2 =$$

$$12,45 + 13,36 =$$

$$6,88 + 45,25 =$$

$$49,74 + 7,26 =$$

3) Problème du jour.

Sur une main, quatre doigts comportent chacun trois phalanges et un doigt comporte deux phalanges.

En tout, combien de phalanges y a-t-il sur les doigts des deux mains ?

4) Range dans l'ordre alphabétique.

Ecrire – date – enlever – dire – mamie – nounou – maman – double – étudier – fille

5) Tables de multiplication

$$5 \times 5 - 9 \times 4 - 3 \times 6 - 5 \times 8 - 4 \times 4$$

$$7 \times 7 - 8 \times 8 - 9 \times 6 - 2 \times 9 - 4 \times 10$$